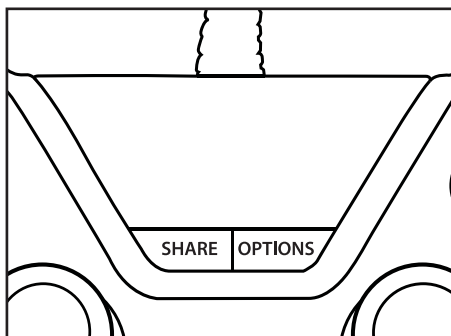




# PRO<sup>4</sup> CONTROLLER




WWW.SUBSONIC.COM



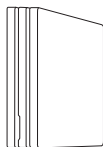
 Predný panel pozostáva z taktického tlačidla a nemá dotykovú funkciu.

 Stlačte panel a ľavé tlačidlo pre funkciu SHARE

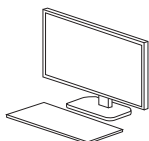
 Stlačte panel a pravé tlačidlo pre funkciu OPTIONS



PS3



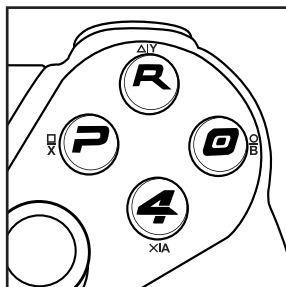

PS4



PC

Symbols:

Port USB



**P** = □ / X / 4

**R** = △ / Y / 1

**O** = ○ / B / 2

**4** = × / A / 3

Pred použitím si pozorne prečítajte tento návod a uschovajte si ho pre budúce použitie.

## **Pripojenie ovládača k PS3 alebo PS4**

1. Zapnite konzolu.
2. Pripojte kábel ovládača k jednému z portov USB konzoly.
3. Stlačte tlačidlo Domov a potom vyberte profil. Svetelný pruh zostane svietiť a ovládač bude pripravený na použitie.

Ďalšie informácie o používaní ovládača nájdete v príručke k systému PS4 alebo PS3.

## **Pripojenie k osobnému počítaču (PC)**

1. Pripojte kábel ovládača k jednému z portov USB na počítači.
2. Automaticky sa spustí inštalčný nástroj zariadenia Windows. Na konci tejto operácie zostane svietiť svetelný pruh ovládača, ovládač je teraz pripravený na použitie.

**DÔLEŽITÉ:** Ovládač štandardne používa protokol X-Input, vďaka čomu je kompatibilný s najnovšími hrami. Niektoré staršie hry používajú protokol Direct Input. Ak chcete prepnúť do režimu Direct Input, stlačte a podržte tlačidlo Home/Mode na 5 sekúnd. Tento režim sa potom bude používať ako predvolený.

Z jedného režimu na druhý môžete kedykoľvek prepnúť podržaním tlačidla Domov/Režim na 5 sekúnd.

## **Riešenie problémov**

Ak ovládač PRO4 prestane fungovať po 5 až 10 minútach, znamená to, že ovládač nie je aktualizovaný. V počítači prejdite na stránku [www.subsonic.com](http://www.subsonic.com) a aktualizujte ovládač na najnovšiu verziu.

## **Dôležité bezpečnostné upozornenia**

- Aby ste zabránili úrazu elektrickým prúdom, uistite sa, že výrobok skladujete na suchom mieste chránenom pred dažďom alebo vlhkosťou.
- Výrobok nerozoberajte.
- Do výrobku nekladajte žiadne predmety - hrozí riziko skratu alebo úrazu elektrickým prúdom.
- Ak počas používania výrobku pocítite únavu alebo bolesť rúk alebo paží, okamžite ho odložte. Ak príznaky pretrvávajú, vyhľadajte lekára.
- Počas hry si robte pravidelné prestávky.

Ak chcete získať viac informácií o PRO4 alebo o iných našich produktoch, kontaktujte tím spoločnosti Subsonic - [contact@subsonic.com](mailto:contact@subsonic.com)

## Likvidácia



**Obal zlikvidujte v súlade s jeho typom.** Využívajte miestne možnosti zberu papiera, kartónu a iných materiálov (platí v Európskej únii a ďalších európskych krajinách so systémami separovaného zberu recyklovateľných materiálov).



**Prístroje označené týmto symbolom sa nesmú likvidovať spolu s domovým odpadom!** Staré prístroje ste zo zákona povinní likvidovať oddelene od domového odpadu. Informácie o zberných miestach, ktoré bezplatne prijímajú staré spotrebiče, získate na miestnom úrade alebo v obci.



**Batérie a akumulátory sa nesmú vyhadzovať do domového odpadu!** Ako spotrebiteľ ste zo zákona povinní likvidovať všetky batérie a akumulátory, či už obsahujú škodlivé látky\* alebo nie, spôsobom šetrným k životnému prostrediu. Viac informácií získate u svojho predajcu alebo na miestach spätného odberu a zberu vo vašej obci.

\*označené Cd = kadmium, Hg = ortuť, Pb = olovo.

## CONTACT & SUPPORT



**SUBSONIC**

314, allée des noisetiers  
69760 Limonest - France

[contact@subsonic.com](mailto:contact@subsonic.com)  
[www.subsonic.com](http://www.subsonic.com)



WWW.SUBSONIC.COM